

U heeft uw eLink Visit en Trip gepland en gepreannounced. Dit generieke stappenplan toont u wat u kunt verwachten bij de afhandelaars

Is de eLink Visit en Trip gepreannounced (a)

Ja

Nee

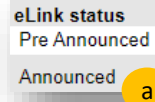
Zorg dat de visit en trip wordt aangemaakt via *How-to 1: Hoe maak ik een eLink Visit & How-to 2: Hoe maak ik een eLink Trip*. U kunt een eLink Delivery Overview printen als aanleverbewijs (b) via *How-to 6: Hoe print ik een eLink rit overzicht*

1. Na aankomst bij de slagboom bij de afhandelaar, houdt u uw ACN pas voor de kaartlezer. Uw eLink rit wordt herkend en de slagboom opent. Alle visits voor afhandelaars op dit terrein krijgen de status 'At Handler' (c)

2. Meldt u zich bij de documentatiebalie van de afhandelaar voor een documentatie check\*

3. Biedt uw ACN pas aan de kaartlezer bij de balie. Uw eLink rit wordt herkend en het scherm toont de zendingen in de visit(s) (e). De status van de visit(s) verandert na akkoord naar 'At Service Desk' (f)

U kunt zich na bevestiging van de baliemedewerker melden in de loods voor het lossen van de zending. Zie ook *How-to 10: Hoe kan ik mijn zendingen digitaal laten aftekenen in de loods*



**eLink Delivery Overview** Priority

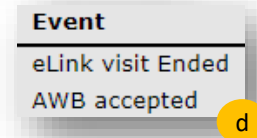
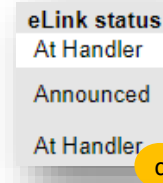
Trip 1 01/09/2021 1:00:00 R7 ACN Card: 200006  
Visit 01/09/2021 17:00 AVPAMS MP/KLM/ABC los

Nr	AWB	Pieces	Weight	EAW/EAP	Other	Additional Info	RTI	Paperless	R/C	Rejected	Reason	Explanation
1		20	2366				<span style="color: green;">●</span>	<span style="color: red;">●</span>	<input type="checkbox"/>	<input type="checkbox"/>	A <input type="checkbox"/> B <input type="checkbox"/> C <input type="checkbox"/> D <input type="checkbox"/> E <input type="checkbox"/> F <input type="checkbox"/>	
2		1	77				<span style="color: green;">●</span>	<span style="color: red;">●</span>	<input type="checkbox"/>	<input type="checkbox"/>	A <input type="checkbox"/> B <input type="checkbox"/> C <input type="checkbox"/> D <input type="checkbox"/> E <input type="checkbox"/> F <input type="checkbox"/>	

All AWB(s) in this overview have been digitally preannounced via eLink

Uitzondering: Voor aanleveringen bij de KLM komen stappen 2 en 3 voor stap 1

KLM, Swissport en WFS tonen de zendingen in een applicatie van de afhandelaar. U ziet na correcte verwerking bij Swissport en WFS een status 'Accepted' bij de zending (d) op de detail tab in eLink

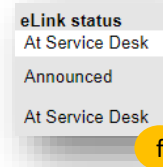


**Visit**

Visit 22-02-2022-004

Issue date	AWB	Pieces	Weight	Additional information	RTI	AvSec	Paperless	Customs Status	E-Link Status
22/02/2022	074-223456789	2	190	1 piece (Weight 100)	<span style="color: green;">●</span>	<span style="color: green;">●</span>	<span style="color: green;">●</span>	Fyco	At Handler
22/02/2022	074-223456791	3	356		<span style="color: green;">●</span>	<span style="color: green;">●</span>	<span style="color: green;">●</span>	Fyco	At Handler
22/02/2022	074-223456792	4	150		<span style="color: green;">●</span>	<span style="color: green;">●</span>	<span style="color: green;">●</span>		At Handler
22/02/2022	074-223456793	3	233		<span style="color: green;">●</span>	<span style="color: green;">●</span>	<span style="color: green;">●</span>		At Handler

Buttons: Print List, eCSD, OK, Cancel



\*In sommige gevallen kan de documentatiebalie worden overgeslagen. Neem hiervoor contact op met de betreffende afhandelaar.

How-to-digitaal vooraanmelder